

# 図書館からのお知らせ

## WEB 予約システムスタート

WEB 予約システムをスタートします。

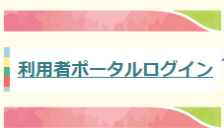
利用にあたり、利用者ポータルの新規登録が必要となります。

新規登録は、**利用者カード**（1020000xxxxx 12桁カード番号、**期限有効内**）と、**パスワード**（初期パスワードは西暦生年月日〇〇〇〇〇〇〇〇〇8桁）で作成します。


利用者ポータルでは、貸出中の資料の予約の他に利用状況確認や貸出継続等も出来ます。 ※一部不可資料あり（新刊本や雑誌等）

### ＊パソコンからログインする場合＊

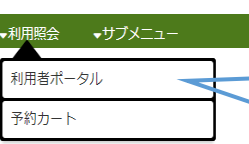
## 利用者ポータルログイン方法




1. 図書館ホームページより、利用者ポータルログインをクリックして次の画面へ。



2. ログイン画面で、利用者カード番号（1020000xxxxx の12桁）を入力  
パスワードは西暦生年月日〇〇〇〇〇〇〇〇〇を入力



3. 検索画面が出たら、左上の利用照会より利用者ポータルへ。



4. 利用者情報の変更も利用者ポータルより行うことができます。

＊スマートフォンからログインする場合＊

# 利用者ポータルログイン方法



スマートフォン検索メニュー

携帯用検索メニュー

利用者ポータルログイン

1. 図書館ホームページより、利用者ポータルログインをクリックして次の画面へ。

(1) 利用者の認証

利用者番号  
(利用者カードの番号 半角数字)

パスワード  
(半角英数字)

ログインする キャンセル

2. 左上のログイン画面で、利用者カード番号(1020000×××××12桁)を入力。パスワードは西暦生年月日○○○○○○○○○8桁を入力

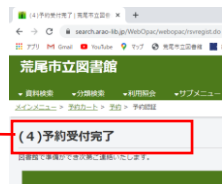


3. 画面右上をクリックすると、利用者ポータルや利用照会選択画面へ



簡単ログインサイト

「予約カート」に入っている状態では、まだ予約は完了していません。必ず『(4) 予約完了受付終了』画面がでるまで確認してください。



お問い合わせ 荒尾市立図書館 0968-63-2379